





















APPLICATION LIST

	YEAR or INFO ⇒Up to From⇒	ORIGINAL EQUIPMENT		AFTER MARKET	KEY
		STEEL WHEEL	ALLOY WHEELS	ALLOY WHEELS	
				FOR ALL CARS : PLEASE CHECK THE SEAT : CONICAL, SPHERICAL, CYLINDRICAL, FLAT PLEASE ALSO COMPARE THE LENGTH WITH THE ORIGINAL NUT OR BOLT	
ALFA ROMEO					
ALFA 33		VN 322	VN 325 - VN 330	VN 325 -> VN 350	17
ALFASUD		VN 322	VN 325 - VN 330	VN 325 -> VN 350	17
ALFETTA		EN 115.4	EN 115.4	EN 115.4	19
ARNA		VN 322	VN 325 - VN 330	VN 325 -> VN 350	17
BOXER		VN 322	VN 325 - VN 330	VN 325 -> VN 350	17
BRERA		VN 425	VN 425	VN 425 -> VN 456	17
CROSSWAGON		VN 322	VN 322	VN 325 -> VN 350	17
GT		VN 322	VN 322	VN 325 -> VN 350	17
GTV		EN 115.4	EN 115.4	EN 115.4	19
GTV	2002 ⇒	VN 322	VN 322	VN 325 -> VN 350	17
GTV 6		EN 115.4	EN 115.4	EN 115.4	19
GTV 6	2002 ⇒	VN 322	VN 322	VN 325 -> VN 350	17
GULIETTA		EN 115.4	EN 115.4	EN 115.4	19
MITO	2008 ⇒	VN 322	VN 322	VN 325 -> VN 350	17
SPIDER		EN 115.4	EN 115.4	EN 115.4	19
SPIDER	2002 ⇒	VN 322	VN 322	VN 325 -> VN 350	17
SPORTWAGON	2002 ⇒	VN 322	VN 322	VN 325 -> VN 350	17
SPORTWAGON GTA		VN 322	VN 322	VN 325 -> VN 350	17
SPORTWAGON Q4		VN 322	VN 322	VN 325 -> VN 350	17
SPRINT		VN 322	VN 325 - VN 330	VN 325 -> VN 350	17
145	1997 ⇒	VN 322	VN 322 - VN 325	VN 325 -> VN 350	17
146	1997 ⇒	VN 322	VN 322 - VN 325	VN 325 -> VN 350	17
147		VN 322	VN 322	VN 325 -> VN 350	17
147 GTA		VN 322	VN 322	VN 325 -> VN 350	17
155		VN 322	VN 322 - VN 325	VN 325 -> VN 350	17
156	1997 ⇒	VN 322	VN 322 - VN 325	VN 325 -> VN 350	17
156	2002 ⇒	VN 322	VN 322	VN 325 -> VN 350	17
156 GTA	2002 ⇒	VN 322	VN 322	VN 325 -> VN 350	17
156 SPORT WAGON		VN 322	VN 322	VN 325 -> VN 350	17
159		VN 425	VN 425	VN 425 -> VN 456	17
159 SPORTWAGON		VN 425	VN 425	VN 425 -> VN 456	17
164		VN 322	VN 322 - VN 325	VN 325 -> VN 350	17
166		VN 322	VN 322 - VN 325	VN 325 -> VN 350	17
166	2002 ⇒	VN 322	VN 322	VN 325 -> VN 350	17
75	V6	VN 322	VN 322 - VN 325	VN 325 -> VN 350	17
75	TURBO	VN 322	VN 322 - VN 325	VN 325 -> VN 350	17
75		EN 115.4	EN 115.4	EN 115.4	19
90		EN 115.4	EN 115.4	EN 115.4	19
AUDI					
80	⇒1995	VN 224	VN 224	VN 122 -> VN 156	17
80	1996 ⇒	VN 527	VN 527	VN 425 -> VN 460	17
90		VN 527	VN 527	VN 425 -> VN 460	17
100		VN 527	VN 527	VN 425 -> VN 460	17
A2		VN 527	VN 527	VN 425 -> VN 460	17
A3		VN 527	VN 527	VN 425 -> VN 460	17
A3 CABRIOLET		VN 527	VN 527	VN 425 -> VN 460	17
A4		VN 527	VN 527	VN 425 -> VN 460	17
A5	2008 ⇒	VN 527	VN 527	VN 425 -> VN 460	17
A6		VN 527	VN 527	VN 425 -> VN 460	17
A8		VN 527	VN 527	VN 425 -> VN 460	17
AUDI CABRIOLET		VN 527	VN 527	VN 425 -> VN 460	17
Q5	2009 ⇒	-	-	-	-
Q7		-	VN 536S4	VN 425 -> VN 460	17
S2		VN 527	VN 527	VN 425 -> VN 460	17
S3		VN 527	VN 527	VN 425 -> VN 460	17
S4		VN 527	VN 527	VN 425 -> VN 460	17
S5	2008 ⇒	VN 527	VN 527	VN 425 -> VN 460	17
TT		VN 527	VN 527	VN 425 -> VN 460	17
AUTOBIANCHI					
A 112		VN 325	VN 330	VN 325 -> VN 350	17
BMW					
1		VN 125	VN 125	VN 125 -> VN 156	17
3		VN 125	VN 125	VN 125 -> VN 156	17
5		VN 125	VN 125	VN 125 -> VN 156	17
6		VN 125	VN 125	VN 125 -> VN 156	17
6	2003 ⇒	VN 125	VN 125	VN 125 -> VN 156	17





APPLICATION LIST

	YEAR or INFO ⇒Up to From⇒	ORIGINAL EQUIPMENT		AFTER MARKET	KEY
		STEEL WHEEL	ALLOY WHEELS	ALLOY WHEELS	
				FOR ALL CARS : PLEASE CHECK THE SEAT : CONICAL, SPHERICAL, CYLINDRICAL, FLAT PLEASE ALSO COMPARE THE LENGTH WITH THE ORIGINAL NUT OR BOLT	
7	⇒2002	VN 125	VN 125	VN 125 -> VN 156	17
7	2002 ⇒	-	VN 431	VN 425 -> VN 460	17
8		VN 125	VN 125	VN 125 -> VN 156	17
M3 - E 93	 2008 ⇒	VN 728	VN 728	VN 728	17
X 3		-	VN 431	VN 425 -> VN 460	17
X 5	 ⇒2006	-	VN 431	VN 425 -> VN 460	17
X 5	 2007 ⇒	VN 728	VN 728	VN 728	17
X6	 2008 ⇒	VN 728	VN 728	VN 728	17
Z 1		VN 125	VN 125	VN 125 -> VN 156	17
Z 3		VN 125	VN 125	VN 125 -> VN 156	17
Z 4		VN 125	VN 125	VN 125 -> VN 156	17
Z 8		VN 125	VN 125	VN 125 -> VN 156	17
MINI	 ⇒10/2006	VN 125	VN 125	VN 125 -> VN 156	17
MINI	 10/2006 ⇒	VN 728	VN 728	VN 728	17
CHEVROLET - DAEWOO					
USA - (Ecrous - Mutter - Nuts - DADI - 7/16 UNF)	7/16 UNF	EN 716	EN 716	EN 716	19
USA - (Ecrous - Mutter - Nuts - DADI - 1/2 UNF)	1/2 UNF	EN 012.4	EN 012.4	EN 012.4	19
USA - (Ecrous - Mutter - Nuts - DADI - M12x1,50)	M 12 X 150	EN 115.4	EN 115.4	EN 115.4	19
AVEO	2008 ⇒	EN 115.4	EN 115.4	EN 115.4	19
CAPTIVA		EN 115.4	EN 115.4	EN 115.4	19
EPICA		EN 115.4	EN 115.4	EN 115.4	19
ESPERO		VN 122	VN 122	VN 125 -> VN 156	17
EVANDA		EN 115.4	EN 115.4	EN 115.4	19
KALOS		EN 115.4	EN 115.4	EN 115.4	19
LACETTI		EN 115.4	EN 115.4	EN 115.4	19
LANOS		VN 122	VN 122	VN 125 -> VN 156	17
LEGANZA		EN 115.4	EN 115.4	EN 115.4	19
MATIZ	⇒2005	EN 215.4	EN 215.4	EN 215.4	19
MATIZ	2005 ⇒	EN 215.4	EN 215.4	EN 215.4	19
NEXIA		VN 122	VN 122	VN 125 -> VN 156	17
NUBIRA		EN 115.4	EN 115.4	EN 115.4	19
NUBIRA SW		EN 115.4	EN 115.4	EN 115.4	19
REZZO		EN 115.4	EN 115.4	EN 115.4	19
CHRYSLER					
300 C		EN 415.4	EN 415.4	EN 415.4	19
CHEROKEE		EN 012.5	EN 012.5	EN 012.5	19
CROSSFIRE COUPE		-	VN 238	VN 238	17
CROSSFIRE ROADSTER		-	VN 238	VN 238	17
GRAND CHEROKEE		EN 012.5	EN 012.5	EN 012.5	19
GRAND VOYAGER		EN 115.4	EN 115.4	EN 115.4	19
JEEP WRANGLER		EN 012.5	EN 012.5	EN 012.5	19
LE BARON	1994 ⇒	EN 115.4	EN 115.4	EN 115.4	19
NEON		EN 115.4	EN 115.4	EN 115.4	19
PT CRUISER		EN 115.4	EN 115.4	EN 115.4	19
PT CRUISER CABRIO		EN 115.4	EN 115.4	EN 115.4	19
SEBRING		EN 115.4	EN 115.4	EN 115.4	19
SEBRING CABRIO		EN 115.4	EN 115.4	EN 115.4	19
STRATUS		EN 115.4	EN 115.4	EN 115.4	19
VISION		EN 115.4	EN 115.4	EN 115.4	19
VOYAGER		EN 115.4	EN 115.4	EN 115.4	19
CITROËN					
AX		VN 322	VN 325	VN 325 -> VN 350	17
BX		VN 322	VN 325	VN 325 -> VN 350	17
BERLINGO	⇒05/2000	VN 325	VNC 38/42	VN 325 -> VN 350	17
BERLINGO	05/2000 ⇒	VN 325	VNPC 36	VN 325 -> VN 350	17
BERLINGO COMBI		VN 325	-	VN 325 -> VN 350	17
C1		VN 119	VNTPC150	VN 119 -> VN 156	17
C2		VN 325	VNPC 36	VN 325 -> VN 350	17
C3		VN 325	VNPC 36	VN 325 -> VN 350	17
C3 PLURIEL		VN 325	VNPC 36	VN 325 -> VN 350	17
C4		VN 325	VNPC 36	VN 325 -> VN 350	17
C4 PICASSO		VN 325	VNPC 36	VN 325 -> VN 350	17
C4 GRAND PICASSO		VN 325	VNPC 36	VN 325 -> VN 350	17
C5		VN 325	VNPC 36	VN 325 -> VN 350	17
C5	2008 ⇒	VN 325	VNPC 36	VN 325 -> VN 350	17
C6		VN 325	VNPC 36	VN 325 -> VN 350	17

APPLICATION LIST

 YEAR or INFO ⇨Up to From⇨	ORIGINAL EQUIPMENT		AFTER MARKET	KEY	
	STEEL WHEEL	ALLOY WHEELS	ALLOY WHEELS		
  FOR ALL CARS : PLEASE CHECK THE SEAT : CONICAL, SPHERICAL, CYLINDRICAL, FLAT PLEASE ALSO COMPARE THE LENGTH WITH THE ORIGINAL NUT OR BOLT					
C8		VN 425	VN 425	VN 425 -> VN 460	17
C - CROSSER		EN 115.4	EN SYR.4	EN 115.4	19
EVASION		VN 425	VN 425	VN 425 -> VN 460	17
JUMPER (15 ")		VN 425	-	VN 425 -> VN 460	17
JUMPER (16 ")		VN 1631	-	-	17
JUMPY		VN 425	-	VN 425 -> VN 460	17
NEMO COMBI		VN 325	-	VN 325 -> VN 350	17
NEW BERLINGO	2008 ⇨	VN 325	-	VN 325 -> VN 350	17
SAXO	⇨1998	VN 325	VNC 42/46	VN 325 -> VN 350	17
SAXO	⇨05/2000	VN 325	VNC 38/42	VN 325 -> VN 350	17
SAXO	05/2000 ⇨	VN 325	VNPC 36	VN 325 -> VN 350	17
XANTIA	⇨05/2000	VN 325	VN 325	VN 325 -> VN 350	17
XANTIA	05/2000 ⇨	VN 325	VNPC 36	VN 325 -> VN 350	17
XANTIA " ROUE LE MANS "		VN 325	VNC 42/46	VN 325 -> VN 350	17
XM	⇨1998	VN 325	VNC 42/46	VN 325 -> VN 350	17
XM	⇨05/2000	VN 325	VNC 38/42	VN 325 -> VN 350	17
XM	05/2000 ⇨	VN 325	VNPC 36	VN 325 -> VN 350	17
XSARA	⇨05/2000	VN 325	VNC 38/42	VN 325 -> VN 350	17
XSARA	05/2000 ⇨	VN 325	VNPC 36	VN 325 -> VN 350	17
XSARA PICASSO	⇨05/2000	VN 325	VNC 38/42	VN 325 -> VN 350	17
XSARA PICASSO	05/2000 ⇨	VN 325	VNPC 36	VN 325 -> VN 350	17
ZX		VN 325	VN 325	VN 325 -> VN 350	17
DACIA					
LOGAN		VN 123	VN 123	VN 123 -> VN 156	17
SANDERO		VN 123	VN 123	VN 123 -> VN 156	17
DAIHATSU					
APPLAUSE		EN 115.4	EN 115.4	EN 115.4	19
CHARADE		EN 115.4	EN 115.4	EN 115.4	19
COPEN		EN 115.4	EN 115.4	EN 115.4	19
CUORE		EN 115.4	EN 115.4	EN 115.4	19
GRAN MOVE		EN 115.4	EN 115.4	EN 115.4	19
MATERIA		EN 115.4	EN 115.4	EN 115.4	19
SIRION		EN 115.4	EN 115.4	EN 115.4	19
TERIOS		EN 115.4	EN 115.4	EN 115.4	19
TREVIS		EN 115.4	EN 115.4	EN 115.4	19
YRV		EN 115.4	EN 115.4	EN 115.4	19
YRV TURBO		EN 115.4	EN 115.4	EN 115.4	19
DAEWOO - CHEVROLET					
AVEO	2008 ⇨	EN 115.4	EN 115.4	EN 115.4	19
CAPTIVA		EN 115.4	EN 115.4	EN 115.4	19
EPICA		EN 115.4	EN 115.4	EN 115.4	19
ESPERO		VN 122	VN 122	VN 125 -> VN 156	17
EVANDA		EN 115.4	EN 115.4	EN 115.4	19
KALOS		EN 115.4	EN 115.4	EN 115.4	19
LACETTI		EN 115.4	EN 115.4	EN 115.4	19
LANOS		VN 122	VN 122	VN 125 -> VN 156	17
LEGANZA		EN 115.4	EN 115.4	EN 115.4	19
MATIZ		EN 215.4	EN 215.4	EN 215.4	19
NEXIA		VN 122	VN 122	VN 125 -> VN 156	17
NUBIRA		EN 115.4	EN 115.4	EN 115.4	19
NUBIRA SW		EN 115.4	EN 115.4	EN 115.4	19
REZZO		EN 115.4	EN 115.4	EN 115.4	19
FIAT					
124 SPIDER		VN 322	VN 325 - VN 330	VN 325 -> VN 350	17
500	2007 ⇨	VN 322	VN 322	VN 325 -> VN 350	17
600		-	VN 328	VN 325 -> VN 350	17
BARCETTA		VN 322	VN 325 - VN 330	VN 325 -> VN 350	17
BARCETTA	2002 ⇨	VN 322	VN 325 - VN 330	VN 325 -> VN 350	17
BRAVA		VN 322	VN 322 - VN 325	VN 325 -> VN 350	17
BRAVO		VN 322	VN 322 - VN 325	VN 325 -> VN 350	17
CINQUECENTO		VN 322	VN 322 - VN 325	VN 325 -> VN 350	17
CROMA		VN 322	VN 322 - VN 325	VN 325 -> VN 350	17
CROMA	2002 ⇨ 2005	VN 322	VN 322	VN 325 -> VN 350	17
CROMA 2005	2005 ⇨	VN 122	VN 122	VN 125 -> VN 156	17
CROMA SW	2008 ⇨	VN 122	VN 122	VN 125 -> VN 156	17
DOBLO		VN 322	VN 322	VN 325 -> VN 350	17





APPLICATION LIST

	YEAR or INFO ⇒Up to From⇒	ORIGINAL EQUIPMENT		AFTER MARKET	KEY
		STEEL WHEEL	ALLOY WHEELS	ALLOY WHEELS	
				FOR ALL CARS : PLEASE CHECK THE SEAT : CONICAL, SPHERICAL, CYLINDRICAL, FLAT PLEASE ALSO COMPARE THE LENGTH WITH THE ORIGINAL NUT OR BOLT	
DUCATO	2005 ⇒	VN 322	VN 322	VN 325 -> VN 350	17
DUCATO	2008 ⇒	VN 425	VN 425	VN 425 -> VN 456	17
FIORINO		VN 322	VN 322	VN 325 -> VN 350	17
GINGO		VN 322	VN 322 - VN 325	VN 325 -> VN 350	17
GRANDE PUNTO	2006 ⇒	VN 122	VN 122	VN 125 -> VN 156	17
IDEA		VN 322	VN 322	VN 325 -> VN 350	17
MAREA		VN 322	VN 322 - VN 325	VN 325 -> VN 350	17
MULTIPLA		VN 322	VN 322 - VN 325	VN 325 -> VN 350	17
NEW ULYSSE		VN 425	VN 425	VN 425 -> VN 456	17
PALIO		VN 322	VN 322 - VN 325	VN 325 -> VN 350	17
PANDA		VN 322	VN 322 - VN 325	VN 325 -> VN 350	17
PANDA	2002 ⇒	VN 322	VN 322	VN 325 -> VN 350	17
PANDA 4 X 4	2002 ⇒	VN 322	VN 322	VN 325 -> VN 350	17
PUNTO		VN 322	VN 322 - VN 325	VN 325 -> VN 350	17
PUNTO	2002 ⇒ 2005	VN 322	VN 322	VN 325 -> VN 350	17
PUNTO 2005	2005 ⇒	VN 122	VN 122	VN 125 -> VN 156	17
QUBO	2008 ⇒	VN 322	VN 322	VN 325 -> VN 350	17
REGATA		VN 322	VN 325 - VN 330	VN 325 -> VN 350	17
RITMO		VN 322	VN 325 - VN 330	VN 325 -> VN 350	17
RITMO	125 - 130 TC	EN 215.4	EN 215.4	EN 215.4	19
SCUDO		VN 322	VN 322	VN 325 -> VN 350	17
SCUDO	2008 ⇒	VN 322	VNPC 36	VN 325 -> VN 350	17
SEDICI 4 X 4		VN 122	VN 122	VN 125 -> VN 156	17
SEICENTO		VN 322	VN 322 - VN 325	VN 325 -> VN 350	17
SEICENTO	2002 ⇒	VN 322	VN 322	VN 325 -> VN 350	17
STILO		VN 322	VN 322 - VN 325	VN 325 -> VN 350	17
STILO	2002 ⇒	VN 322	VN 322	VN 325 -> VN 350	17
STILO MULTI - WAGON		VN 322	VN 322	VN 325 -> VN 350	17
TEMPRA		VN 322	VN 322 - VN 325	VN 325 -> VN 350	17
TIPO		VN 322	VN 322 - VN 325	VN 325 -> VN 350	17
ULYSSE		VN 425	VN 425	VN 425 -> VN 456	17
UNO		VN 322	VN 322 - VN 325	VN 325 -> VN 350	17
X 1.9		VN 322	VN 325 - VN 330	VN 325 -> VN 350	17
FORD EUROPE					
C MAX		EN 115.4	EN 115R	EN 115.4	19
C MAX 2008	2008 ⇒	EN 115.4	EN 115R	EN 115.4	19
COUGUAR		EN 115.4	EN 115R	EN 115.4	19
ESCORT	⇒07/90	VN 122	VN 122	VN 125 -> VN 156	17
ESCORT	08/90 ⇒	EN 115.4	EN 115R	EN 115.4	19
EXPLORER		EN 115.4	EN 115R	EN 115.4	19
FIESTA		EN 115.4	EN 115R	EN 115.4	19
FIESTA SERIE SPORT		EN 115.4	EN 115R	EN 115.4	19
FIESTA 2008	2008 ⇒	EN 115.4	EN 115R	EN 115.4	19
FOCUS		EN 115.4	EN 115R	EN 115.4	19
FOCUS C - MAX		EN 115.4	EN 115R	EN 115.4	19
FOCUS 2008	2008 ⇒	EN 115.4	EN 115R	EN 115.4	19
FUSION		EN 115.4	EN 115R	EN 115.4	19
GALAXY	⇒2005	VN 532R	VN 532R	VN 425 -> VN 460	17
GALAXY	2006 ⇒	EN 415.4	EN 415.4	EN 415	19
GT		EN 115.4	EN 115R	EN 115.4	19
KA		EN 115.4	EN 115R	EN 115.4	19
KA STREETKA		EN 115.4	EN 115R	EN 115.4	19
KUGA		EN 115.4	EN 115R	EN 115.4	19
MAVERICK		EN 215.4	EN 215.4	EN 215.4	19
MONDEO		EN 115.4	EN 115.R	EN 115.4	19
MONDEO 2008	2008 ⇒	EN 115.4	EN 115R	EN 115.4	19
ORION	⇒07/90	VN 122	VN 122	VN 125 -> VN 156	17
ORION	08/90 ⇒	EN 115.4	EN 115R	EN 115.4	19
PUMA		EN 115.4	EN 115R	EN 115.4	19
PROBE		EN 115.4	EN 115R	EN 115.4	19
RANGER		EN 115.4	EN 115R	EN 115.4	19
SCORPIO		EN 115.4	EN 115R	EN 115.4	19
SIERRA		EN 115.4	EN 115R	EN 115.4	19
S MAX		EN 415.4	EN 415.4	EN 415	19
FORD USA					
USA - (Ecrous - Mutter - Nuts - DADI- 1/2 UNF)		EN 012.4	EN 012.4	EN 012.4	19





APPLICATION LIST

 YEAR or INFO ⇨Up to From⇨	ORIGINAL EQUIPMENT		AFTER MARKET	KEY	
	STEEL WHEEL	ALLOY WHEELS	ALLOY WHEELS		
  FOR ALL CARS : PLEASE CHECK THE SEAT : CONICAL, SPHERICAL, CYLINDRICAL, FLAT PLEASE ALSO COMPARE THE LENGTH WITH THE ORIGINAL NUT OR BOLT					
USA - (Ecrrous - Mutter - Nuts - DADI - M12x1,50)		EN 115.4	EN 115.4	EN 115.4	19
USA - (Vis - Schrauben - Bolts - Viti - M12x1,50)		VN 122	VN 122	VN 125 -> VN 170	17
HONDA					
ACCORD		EN 115S	EN 115S	EN 115.4	19
CIVIC		EN 115S	EN 115S	EN 115.4	19
CIVIC HYBRID		EN 115S	EN 115S	EN 115.4	19
CONCERTO		EN 115S	EN 115S	EN 115.4	19
CR-V		EN 115S/5	EN 115S/5	EN 115.5	19
FR-V		EN 115S	EN 115S	EN 115.4	19
HR-V		EN 115S	EN 115S	EN 115.4	19
INTEGRA		EN 115S	EN 115S	EN 115.4	19
JAZZ		EN 115S	EN 115S	EN 115.4	19
LEGEND		EN 115S	EN 115S	EN 115.4	19
PRELUDE		EN 115S	EN 115S	EN 115.4	19
S 2000		EN 115S	EN 115S	EN 115.4	19
STREAM		EN 115S	EN 115S	EN 115.4	19
HYUNDAI					
ACCENT		EN 115.4	EN 115.4	EN 115.4	19
ATOS PRIME		EN 115.4	EN 115.4	EN 115.4	19
AZERA		EN 115.4	EN 115.4	EN 115.4	19
COUPE		EN 115.4	EN 115.4	EN 115.4	19
ELANTRA		EN 115.4	EN 115.4	EN 115.4	19
GETZ		EN 115.4	EN 115.4	EN 115.4	19
I 10		EN 115.4	EN 115.4	EN 115.4	19
I 30		EN 115.4	EN 115.4	EN 115.4	19
I 30 CW	2008 ⇨	EN 115.4	EN 115.4	EN 115.4	19
MATRIX		EN 115.4	EN 115.4	EN 115.4	19
SANTA FE		EN 115.4	EN 115.4	EN 115.4	19
SATELLITE		EN 415.4	EN 415.4	EN 415.4	19
SONATA		EN 115.4	EN 115.4	EN 115.4	19
TERRACAN		EN 115.4	EN SYR.4	EN 115.4	19
TRAJET		EN 115.4	EN 115.4	EN 115.4	19
TUCSON		EN 115.4	EN 115.4	EN 115.4	19
XG		EN 115.4	EN 115.4	EN 115.4	19
ISUZU					
PICK UP D-MAX		EN 115.4	EN 115.4	EN 115.4	19
JAGUAR					
DAIMLER		EN 012.4	EN 012.4	EN 012.4	19
SOVEREIGN		EN 012.4	EN 012.4	EN 012.4	19
S-TYPE		EN 012.4	EN 012.4	EN 012.4	19
XK		EN 012.4	EN 012.4	EN 012.4	19
X-TYPE		EN 012.4	EN 012.4	EN 012.4	19
XJ 6		EN 012.4	EN 012.4	EN 012.4	19
XJ 12		EN 012.4	EN 012.4	EN 012.4	19
XJ 40		EN 012.4	EN 012.4	EN 012.4	19
XJS		EN 012.4	EN 012.4	EN 012.4	19
XJ SERIES		EN 012.4	EN 012.4	EN 012.4	19
KIA					
CARENS		EN 115L.4	EN 115.4	EN 115.4	19
CARNIVAL		EN 115L.4	EN 115.4	EN 115.4	19
CEE'D		EN 115L.4	EN 115.4	EN 115.4	19
CEE'D SPORTY WAGON	2008 ⇨	EN 115L.4	EN 115.4	EN 115.4	19
CERATO		EN 115L.4	EN 115.4	EN 115.4	19
CLAURUS		EN 115L.4	EN 115.4	EN 115.4	19
CUTBACK		EN 115L.4	EN 115.4	EN 115.4	19
JOICE		EN 115L.4	EN 115.4	EN 115.4	19
MAGENTIS		EN 115L.4	EN 115.4	EN 115.4	19
OPIRUS		EN 115L.4	EN SYR.4	EN 115.4	19
PICANTO		EN 115L.4	EN 115.4	EN 115.4	19
PRO CEE'D	2008 ⇨	EN 115L.4	EN 115.4	EN 115.4	19
RIO		EN 115L.4	EN 115.4	EN 115.4	19
SHUMA		EN 115L.4	EN 115.4	EN 115.4	19
SORENTO		EN 115L.4	EN 115.4	EN 115.4	19






APPLICATION LIST

	YEAR or INFO ⇒Up to From⇒	ORIGINAL EQUIPMENT		AFTER MARKET	KEY
		STEEL WHEEL	ALLOY WHEELS	ALLOY WHEELS	
		 FOR ALL CARS : PLEASE CHECK THE SEAT : CONICAL, SPHERICAL, CYLINDRICAL, FLAT PLEASE ALSO COMPARE THE LENGTH WITH THE ORIGINAL NUT OR BOLT			
SORENTO SHILTON		EN 115L.4	EN 115.4	EN 115.4	19
SOUL	2008 ⇒	EN 115L.4	EN 115.4	EN 115.4	19
SPORTAGE		EN 115L.4	EN 115.4	EN 115.4	19
LADA					
110		VN 325	VN 330	VN 325 -> VN 350	17
111		VN 325	VN 330	VN 325 -> VN 350	17
112		VN 325	VN 330	VN 325 -> VN 350	17
NIVA 1700		EN 215.5	EN 215.5	EN 215.5	19
LANCIA					
BETA		VN 322	VN 325 - VN 330	VN 325 -> VN 350	17
DEDRA		VN 322	VN 325 - VN 330	VN 325 -> VN 350	17
DELTA	1994 ⇒	VN 322	VN 325 - VN 330	VN 325 -> VN 350	17
DELTA 2008	2008 ⇒	VN 322	VN 322	VN 325 -> VN 350	17
FULVIA		VN 425	VN 425	VN 425 -> VN 460	17
GAMMA		VN 425	VN 425	VN 425 -> VN 460	17
INTEGRALE		VN 425	VN 425	VN 425 -> VN 460	17
KAPPA		VN 322	VN 322 - VN 325	VN 325 -> VN 350	17
LYBRA		VN 322	VN 322 - VN 325	VN 325 -> VN 350	17
LYBRA	2002 ⇒	VN 322	VN 322	VN 325 -> VN 350	17
LYBRA SW		VN 322	VN 322	VN 325 -> VN 350	17
MUSA		VN 322	VN 322	VN 325 -> VN 350	17
MUSA 2008	2008 ⇒	VN 322	VN 322	VN 325 -> VN 350	17
PHEDRA		VN 425	VN 425	VN 425 -> VN 460	17
PRISMA		VN 322	VN 325 - VN 330	VN 325 -> VN 350	17
THEMA		VN 322	VN 325 - VN 330	VN 325 -> VN 350	17
THESIS		VN 322	VN 322	VN 325 -> VN 350	17
TREVI		VN 322	VN 325 - VN 330	VN 325 -> VN 350	17
Y		VN 322	VN 325 - VN 330	VN 325 -> VN 350	17
Y 10		VN 322	VN 325 - VN 330	VN 325 -> VN 350	17
YPSILON		VN 322	VN 322	VN 325 -> VN 350	17
ZETA		VN 425	VN 425	VN 425 -> VN 460	17
LAND ROVER					
DEFENDER 90 - 110		-	EN 615RR.5	-	27
DISCOVERY	1993 ⇒ 1998	-	EN 615RR.5	-	27
DISCOVERY	1998 ⇒ 2004	-	EN 415RR.5	-	27
DISCOVERY	2004 ⇒	-	ENR 425.4	-	19
DISCOVERY 3		-	ENR 425.4	-	19
FREELANDER		-	EN 115SL/5	-	19
FREELANDER II	2008 ⇒	EN 415.4	EN 415.4	EN 415.4	19
RANGE ROVER	⇒1993	-	EN 615RR.5	-	27
RANGE ROVER	1993 ⇒ 2002	-	EN 415RR.5	-	27
RANGE ROVER	2002 ⇒ 2005	-	ENR 415.4	-	19
RANGE ROVER	2005 ⇒	-	ENR 425.4	-	19
RANGE ROVER SPORT		-	ENR 425.4	-	19
LEXUS					
GS 300		EN 115.4	EN SYR.4	EN 115.4	19
GS 430		EN 115.4	EN SYR.4	EN 115.4	19
GS 460		EN 115.4	EN SYR.4	EN 115.4	19
IS 220 d		EN 115.4	EN SYR.4	EN 115.4	19
IS 250		EN 115.4	EN SYR.4	EN 115.4	19
IS F		EN 115.4	EN SYR.4	EN 115.4	19
LS 430		EN 115.4	EN SYR.4	EN 115.4	19
LS 460		EN 115.4	EN SYR.4	EN 115.4	19
RX 300		EN 115.4	EN SYR.4	EN 115.4	19
RX 400 h		EN 115.4	EN SYR.4	EN 115.4	19
SC 430		EN 115.4	EN SYR.4	EN 115.4	19
MAZDA					
2		EN 115.4	EN 115R	EN 115.4	19
3		EN 115.4	EN 115.4	EN 115.4	19
323		EN 115.4	EN 115.4	EN 115.4	19
5		EN 115.4	EN 115.4	EN 115.4	19
6		EN 115.4	EN 115.4	EN 115.4	19
626		EN 115.4	EN 115.4	EN 115.4	19
929		EN 115.4	EN 115.4	EN 115.4	19





APPLICATION LIST

	YEAR or INFO ⇒Up to From⇒	ORIGINAL EQUIPMENT		AFTER MARKET	KEY
		STEEL WHEEL	ALLOY WHEELS	ALLOY WHEELS	
		 FOR ALL CARS : PLEASE CHECK THE SEAT : CONICAL, SPHERICAL, CYLINDRICAL, FLAT PLEASE ALSO COMPARE THE LENGTH WITH THE ORIGINAL NUT OR BOLT			
B - 2500		EN 115.4	EN 115.4	EN 115.4	19
BT 50		EN 115.4	EN 115.4	EN 115.4	19
CX 7		EN 115.4	EN 115.4	EN 115.4	19
DEMIO		EN 115.4	EN 115.4	EN 115.4	19
MAZDA 6		EN 115.4	EN 115.4	EN 115.4	19
MPV		EN 115.4	EN 115.4	EN 115.4	19
MX - 5		EN 115.4	EN 115.4	EN 115.4	19
MX - 6		EN 115.4	EN 115.4	EN 115.4	19
PREMACY		EN 115.4	EN 115.4	EN 115.4	19
RX - 7		EN 115.4	EN 115.4	EN 115.4	19
RX - 8		EN 115.4	EN 115.4	EN 115.4	19
TRIBUTE		EN 115.4	EN 115.4	EN 115.4	19
XEDOS 6		EN 115.4	EN 115.4	EN 115.4	19
XEDOS 9		EN 115.4	EN 115.4	EN 115.4	19
MERCEDES					
CLASSE A - W 168	⇒ 2004	VN 220	VN 238	VN 125 -> VN 156	17
CLASSE A - W 169	9/2004 ⇒	VN 527S4	VN 527S4	VN 425 -> VN 460	17
CLASSE B - W 245	3/2005 ⇒	VN 527S4	VN 527S4	VN 425 -> VN 460	17
CLASSE C - W 202	⇒ 2000	VN 220	VN 238	VN 125 -> VN 156	17
CLASSE C - W 203	6/2000 ⇒	VN 220	VN 238	VN 125 -> VN 156	17
CLASSE C - W 204		VN 527S4	VN 527S4	VN 425 -> VN 460	17
CLASSE CL - W 215	11/1999 ⇒	-	VN 544S4	VN 425 -> VN 460	17
CLK - W 208	⇒ 2002	VN 220	VN 238	VN 125 -> VN 156	17
CLK - W 209	4/2002 ⇒	VN 220	VN 238	VN 125 -> VN 156	17
CLASSE CLS - W 219	2004 ⇒	VN 527S4	VN 527S4	VN 425 -> VN 460	17
CLASSE E - W 210	⇒ 2002	VN 220	VN 238	VN 125 -> VN 156	17
CLASSE E - W 211	3/2002 ⇒	VN 527S4	VN 527S4	VN 425 -> VN 460	17
CLASSE GL	2008 ⇒	VN 527S4	VN 527S4	VN 425 -> VN 460	17
CLASSE GLK	2008 ⇒	VN 527S4	VN 527S4	VN 425 -> VN 460	17
CLASSE R	2008 ⇒	VN 527S4	VN 527S4	VN 425 -> VN 460	17
SLK - W 170	⇒ 2003	VN 220	VN 238	VN 125 -> VN 156	17
SLK - W 171	11/2003 ⇒	VN 220	VN 238	VN 125 -> VN 156	17
CLASSE M - W 163	⇒ 2005	-	VN 527S4	VN 425 -> VN 460	17
CLASSE M - W 164	7/2005 ⇒	-	VN 544S4	VN 425 -> VN 460	17
CLASSE S - W 220	⇒ 2005	-	VN 544S4	VN 425 -> VN 460	17
CLASSE S - W 221	7/2005 ⇒	-	VN 544S4	VN 425 -> VN 460	17
CLASSE C - S 202	⇒ 2001	VN 220	VN 238	VN 125 -> VN 156	17
CLASSE C KOMBI - S 203	4/2001 ⇒	VN 220	VN 238	VN 125 -> VN 156	17
MITSUBISHI					
CARISMA		EN 115L.4	EN SYR.4	EN 115L.4	19
COLT		EN 115L.4	EN SYR.4	EN 115L.4	19
COLT 2008	2008 ⇒	EN 115.4	EN 115.4	EN 115.4	19
GALANT		EN 115L.4	EN SYR.4	EN 115L.4	19
GRANDIS		EN 115L.4	EN SYR.4	EN 115L.4	19
L 200		EN 115L.4	EN SYR.4	EN 115L.4	19
LANCER		EN 115L.4	EN SYR.4	EN 115L.4	19
LANCER 2008	2008 ⇒	EN 115L.4	EN SYR.4	EN 115L.4	19
LANCER EVOLUTION 2008	2008 ⇒	EN 115L.4	EN SYR.4	EN 115L.4	19
LANCER SPORTBACK 2008	2008 ⇒	EN 115L.4	EN SYR.4	EN 115L.4	19
LANCER EVOLUTION		EN 115L.4	EN SYR.4	EN 115L.4	19
MONTERO		EN 115L.4	EN SYR.4	EN 115L.4	19
OUTLANDER		EN 115L.4	EN SYR.4	EN 115L.4	19
PAJERO		EN 115L.4	EN SYR.5	EN 115L.4	19
PAJERO PININ		EN 115L.4	EN SYR.5	EN 115L.4	19
PAJERO SPORT		EN 115L.4	EN SYR.5	EN 115L.4	19
SIGMA		EN 115L.4	EN SYR.4	EN 115L.4	19
SPACE STAR		EN 115L.4	EN SYR.4	EN 115L.4	19
NISSAN					
350 Z		EN 215.4	EN 215.4	EN 215.4	19
ALMERA		EN 215.4	EN 215.4	EN 215.4	19
MICRA	⇒2002	EN 215.4	EN 215.4	EN 215.4	19
MICRA	2003 ⇒	VN 122	VN 122	VN 122 - VN 156	17
MURANO		EN 215.4	EN 215.4	EN 215.4	19
NAVARA		EN 215.4	EN 215.4	EN 215.4	19
NOTE		VN 122	VN 122	VN 122 - VN 156	17






APPLICATION LIST

	YEAR or INFO ⇨Up to From⇨	ORIGINAL EQUIPMENT		AFTER MARKET	KEY
		STEEL WHEEL	ALLOY WHEELS	ALLOY WHEELS	
		 FOR ALL CARS : PLEASE CHECK THE SEAT : CONICAL, SPHERICAL, CYLINDRICAL, FLAT PLEASE ALSO COMPARE THE LENGTH WITH THE ORIGINAL NUT OR BOLT			
PATHFINDER		EN 215.4	EN 215.4	EN 215.4	19
PATROL		-	EN SN.5	EN 215.4	19
PATROL	2005 ⇨	EN 215.5	EN 215.5	EN 215.5	19
PICK UP		EN 215.4	EN 215.4	EN 215.4	19
PRIMASTAR	2002 ⇨	VN 431	VN 431	VN 431	19
PRIMERA		EN 215.4	EN 215.4	EN 215.4	19
QASHQAI		EN 215.4	EN 215.4	EN 215.4	19
TERRANO		EN 215.5	EN 215.5	EN 215.5	19
TINO		EN 215.4	EN 215.4	EN 215.4	19
X TRAIL		EN 215.4	EN 215.4	EN 215.4	19
OPEL					
AGILA		EN 215.4	EN 215.4	EN 215.4	19
AGILA	2008 ⇨	VN 122	VN 122	VN 122 -> VN 156	17
ANTARA		EN 115.4	EN 115.4	EN 115.4	19
ASTRA		VN 122	VN 122	VN 122 -> VN 156	17
CALIBRA		VN 122	VN 122	VN 122 -> VN 156	17
COMBO TOUR		VN 122	VN 122	VN 122 -> VN 156	17
CORSA		VN 122	VN 122	VN 122 -> VN 156	17
FRONTERA		EN 115.5	EN SYR.5	EN 115.5	19
GT	2008 ⇨	EN 115.4	EN 115.4	EN 115.4	19
MERIVA		VN 122	VN 122	VN 122 -> VN 156	17
MONTEREY		EN 115.5	EN SYR.5	EN 115.5	19
MOVANO	2002 ⇨	VN 431	VN 431	VN 431	17
OMEGA		VN 122	VN 122	VN 122 -> VN 156	17
SIGNUM		VN 122	VN 122	VN 122 -> VN 156	17
SPEEDSTER		VN 122	VN 122	VN 122 -> VN 156	17
TIGRA		VN 122	VN 122	VN 122 -> VN 156	17
VECTRA		VN 122	VN 122	VN 122 -> VN 156	17
ZAFIRA		VN 122	VN 122	VN 122 -> VN 156	17
PEUGEOT					
106	⇨4/2000	VN 325	VNP 34	VN 325 -> VN 350	17
106	5/2000 ⇨	VN 325	VNPC 36	VN 325 -> VN 350	17
107		VN 119	VNTPC150	VN 119 -> VN 156	17
205		VN 325	VNP 34	VN 325 -> VN 350	17
206	⇨4/2000	VN 325	VNP 34	VN 325 -> VN 350	17
206	5/2000 ⇨	VN 325	VNPC 36	VN 325 -> VN 350	17
206 CC		VN 325	VNPC 36	VN 325 -> VN 350	17
206 SW		VN 325	VNPC 36	VN 325 -> VN 350	17
207		VN 325	VNPC 36	VN 325 -> VN 350	17
306	⇨4/2000	VN 325	VNP 34	VN 325 -> VN 350	17
306	5/2000 ⇨	VN 325	VNPC 36	VN 325 -> VN 350	17
307		VN 325	VNPC 36	VN 325 -> VN 350	17
307 CC		VN 325	VNPC 36	VN 325 -> VN 350	17
307 SW		VN 325	VNPC 36	VN 325 -> VN 350	17
308		VN 325	VNPC 36	VN 325 -> VN 350	17
308 SW		VN 325	VNPC 36	VN 325 -> VN 350	17
405		VN 325	VNP 34	VN 325 -> VN 350	17
406	⇨4/2000	VN 325	VNP 34	VN 325 -> VN 350	17
406	5/2000 ⇨	VN 325	VNPC 36	VN 325 -> VN 350	17
406 COUPE	⇨4/2000	VN 325	VNP 34	VN 325 -> VN 350	17
406 COUPE	5/2000 ⇨	VN 325	VNPC 36	VN 325 -> VN 350	17
407		VN 325	VNPC 36	VN 325 -> VN 350	17
407 COUPE		VN 325	VNPC 36	VN 325 -> VN 350	17
407 SW		VN 325	VNPC 36	VN 325 -> VN 350	17
605		VN 325	VNP 34	VN 325 -> VN 350	17
607		VN 325	VNPC 36	VN 325 -> VN 350	17
806		VN 425	VN 425	VN 425 -> VN 460	17
807		VN 425	VN 425	VN 425 -> VN 460	17
1007		VN 325	VNPC 36	VN 325 -> VN 350	17
4007		EN 115.4	EN SYR.4	EN 115.4	19
EXPERT		VN 425	VN 425	VN 425 -> VN 460	17
PARTNER	⇨4/2000	VN 325	VNP 34	VN 325 -> VN 350	17
PARTNER	5/2000 ⇨	VN 325	VNPC 36	VN 325 -> VN 350	17
PORSCHE					
911		-	EN 515S	EN 515S - EN 415	19





APPLICATION LIST

 YEAR or INFO ⇨Up to From⇨	ORIGINAL EQUIPMENT		AFTER MARKET	KEY	
	STEEL WHEEL	ALLOY WHEELS	ALLOY WHEELS		
  FOR ALL CARS : PLEASE CHECK THE SEAT : CONICAL, SPHERICAL, CYLINDRICAL, FLAT PLEASE ALSO COMPARE THE LENGTH WITH THE ORIGINAL NUT OR BOLT					
912		-	EN 515S	EN 515S - EN 415	19
914/4	10/1984 ⇨	-	VN 529S4	VN 425 -> VN 460	17
924	⇨08/1984	-	EN 515S	EN 515S - EN 415	19
924	10/1984 ⇨	-	VN 529S4	VN 425 -> VN 460	17
924 S	⇨08/1984	-	EN 515S	EN 515S - EN 415	19
924 TURBO	⇨08/1984	-	EN 515S	EN 515S - EN 415	19
928		-	EN 515S	EN 515S - EN 415	19
930		-	EN 515S	EN 515S - EN 415	19
944		-	EN 515S	EN 515S - EN 415	19
948		-	EN 515S	EN 515S - EN 415	19
964		-	EN 515S	EN 515S - EN 415	19
968		-	EN 515S	EN 515S - EN 415	19
993		-	EN 515S	EN 515S - EN 415	19
924	10/1984 ⇨	-	VN 529S4	VN 425 -> VN 460	17
BOXSTER		-	VN 529S4	VN 425 -> VN 460	17
996		-	VN 529S4	VN 425 -> VN 460	17
997		-	VN 529S4	VN 425 -> VN 460	17
CAYENNE		-	VN 536S4	VN 425 -> VN 460	17
GT3		-	VN 534S4	VN 425 -> VN 460	17
RENAULT					
R 19		VN 125	VN 125	VN 125 -> VN 156	17
R 21	4 X 100	VN 125	VN 125	VN 125 -> VN 156	17
R 21	5 X 108	VN 425	VN 425	VN 425 -> VN 460	17
R 25	4 X 100	VN 125	VN 125	VN 125 -> VN 156	17
R 25	5 X 108	VN 425	VN 425	VN 425 -> VN 460	17
AVANTIME		VN 125	VN 125	VN 125 -> VN 156	17
CLIO		VN 125	VN 125	VN 125 -> VN 156	17
ESPACE - I - II - III - IV		VN 125	VN 125	VN 125 -> VN 156	17
ESPACE - I - II - III - IV	V6	VN 425	VN 425	VN 425 -> VN 460	17
EXPRESS		VN 125	VN 125	VN 125 -> VN 156	17
GRAND MODUS		VN 125	VN 125	VN 125 -> VN 156	17
KANGOO		VN 125	VN 125	VN 125 -> VN 156	17
KANGOO 2008	2008 ⇨	VN 125	VN 125	VN 125 -> VN 156	17
KOLEOS		EN 215.4	EN 215.4	EN 215.4	19
LAGUNA - I - II - III		VN 125	VN 125	VN 125 -> VN 156	17
LAGUNA - I - II - III	V6	VN 425	VN 425	VN 425 -> VN 460	17
LAGUNA COUPE 2008 V6	2008 ⇨	VN 425	VN 425	VN 425 -> VN 460	17
MEGANE		VN 125	VN 125	VN 125 -> VN 156	17
MEGANE SPORT	2008 ⇨	VN 425	VN 425	VN 425 -> VN 460	17
MEGANE 2008	2008 ⇨	VN 125	VN 125	VN 125 -> VN 156	17
MODUS		VN 125	VN 125	VN 125 -> VN 156	17
RX 4		VN 425	VN 425	VN 425 -> VN 460	17
SAFRANE		VN 125	VN 125	VN 125 -> VN 156	17
SAFRANE	V6	VN 425	VN 425	VN 425 -> VN 460	17
SCENIC		VN 125	VN 125	VN 125 -> VN 156	17
SPIDER		VN 425	VN 425	VN 425 -> VN 460	17
SUPERCINQ		VN 125	VN 125	VN 125 -> VN 156	17
TWINGO		VN 125	VN 125	VN 125 -> VN 156	17
TWINGO 2008	2008 ⇨	VN 125	VN 125	VN 125 -> VN 156	17
TRAFIC	2002 ⇨	VN 431	VN 431	VN 431	17
VEL SATIS		VN 125	VN 125	VN 125 -> VN 156	17
ROVER					
25		EN 115L.4	EN 115R	EN 115L.4	19
45		EN 115L.4	EN 115R	EN 115L.4	19
75		EN 115L.4	EN 115R	EN 115L.4	19
MINI		EN 038	-	EN 038	19
SAAB					
99	⇨6/1988	EN 012.4	EN 012.4	EN 012.4	19
900	⇨6/1988	EN 012.4	EN 012.4	EN 012.4	19
900	⇨7/1993	VN 425	VN 425	VN 425 -> VN 460	17
900	8/1993 ⇨	VN 125	VN 125	VN 125 - VN 156	17
9000		VN 425	VN 425	VN 425 -> VN 460	17
9 - 3		VN 125	VN 125	VN 125 - VN 156	17
9 - 5		VN 125	VN 125	VN 125 - VN 156	17
SEAT					





APPLICATION LIST

	YEAR or INFO ⇒Up to From⇒	ORIGINAL EQUIPMENT		AFTER MARKET	KEY
		STEEL WHEEL	ALLOY WHEELS	ALLOY WHEELS	
				FOR ALL CARS : PLEASE CHECK THE SEAT : CONICAL, SPHERICAL, CYLINDRICAL, FLAT PLEASE ALSO COMPARE THE LENGTH WITH THE ORIGINAL NUT OR BOLT	
AUTRES MODELES - ANDERE MODELLE		VN 325	VN 330	VN 325 -> VN 350	17
ALL CAR TYPES - ALTRI MODELLI	⇒8/1993				17
ALHAMBRA	5 TrouS	VN 532R	VN 532R	VN 425 -> VN 460	17
ALTEA	5 TrouS	VN 527	VN 527	VN 425 -> VN 460	17
AROSA	4 TrouS	VN 224	VN 224	VN 125 -> VN 156	17
CORDOBA	4 TrouS	VN 224	VN 224	VN 125 -> VN 156	17
CORDOBA	5 TrouS	VN 527	VN 527	VN 425 -> VN 460	17
IBIZA	4 TrouS	VN 224	VN 224	VN 125 -> VN 156	17
IBIZA	5 TrouS	VN 527	VN 527	VN 425 -> VN 460	17
IBIZA 2008	5 TrouS	VN 527	VN 527	VN 425 -> VN 460	17
INCA	4 TrouS	VN 224	VN 224	VN 125 -> VN 156	17
LEON	5 TrouS	VN 527	VN 527	VN 425 -> VN 460	17
TOLEDO	4 TrouS	VN 224	VN 224	VN 125 -> VN 156	17
TOLEDO	5 TrouS	VN 527	VN 527	VN 425 -> VN 460	17
SKODA					
FABIA	5 TrouS	VN 527	VN 527	VN 425 -> VN 460	17
FAVORITE	⇒3/1993	VN 325	VN 330	VN 325 -> VN 350	17
FAVORITE	4/1993 ⇒	VN 224	VN 224	VN 125 -> VN 156	17
FELICIA	4 TrouS	VN 224	VN 224	VN 125 -> VN 156	17
OCTAVIA	4 TrouS	VN 224	VN 224	VN 125 -> VN 156	17
OCTAVIA	5 TrouS	VN 527	VN 527	VN 425 -> VN 460	17
ROOMSTER	5 TrouS	VN 527	VN 527	VN 425 -> VN 460	17
SUPERB	5 TrouS	VN 527	VN 527	VN 425 -> VN 460	17
SMART					
SMART FORTOW		225S	225S	VN 125 - VN 156	15
SMART FORFOUR		EN 115.4	EN 115.4	EN 115.4	19
SMART ROADSTER		225S	225S	VN 125 - VN 156	15
SMART ROADSTER COUPE		225S	225S	VN 125 - VN 156	15
SSANGYONG					
ACTYON		EN 415.4	EN 415.4	EN 415.4	19
KORANDO		-	-	-	-
KYRON		EN 415.4	EN 415.4	EN 415.4	19
MUSO		EN 115.4	EN 115.4	EN 115.4	19
REXTON II		EN 415.4	EN 415.4	EN 415.4	19
RODIUS		VN 425	VN 425	VN 425 -> VN 460	17
SUBARU					
B 9		EN 215.4	EN 215.4	EN 215.4	19
FORESTER		EN 215.4	EN 215.4	EN 215.4	19
GX3 JUSTY	2004	VN 122	VN 122	VN 122 -> VN 156	17
IMPREZA		EN 215.4	EN 215.4	EN 215.4	19
JUSTY		EN 115.4	EN 115.4	EN 115.4	19
LEGACY		EN 215.4	EN 215.4	EN 215.4	19
OUTBACK		EN 215.4	EN 215.4	EN 215.4	19
TRIBECA		EN 215.4	EN 215.4	EN 215.4	19
SUZUKI					
ALTO		EN 215.4	EN 215.4	EN 215.4	19
GRAND VITARA		EN 215.5	EN 215.5	EN 215.5	19
GRAND VITARA XL7		EN 215.5	EN 215.5	EN 215.5	19
IGNIS		EN 215.4	EN 215.4	EN 215.4	19
IGNIS	2003 ⇒	VN 122	VN 122	VN 122 -> VN 156	17
JIMNY		EN 215.5	EN 215.5	EN 215.5	19
LIANA		EN 215.4	EN 215.4	EN 215.4	19
SAMOURAI		EN 215.5	EN 215.5	EN 215.5	19
SANTANA		EN 215.5	EN 215.5	EN 215.5	19
SPLASH		VN 122	VN 122	VN 122 -> VN 156	17
SWIFT (EUROPE)		VN 122	VN 122	VN 122 -> VN 156	17
SWIFT (JAPON)		EN 215.4	EN 215.4	EN 215.4	19
SX4		VN 122	VN 122	VN 122 -> VN 156	17
VITARA		EN 215.5	EN 215.5	EN 215.5	19
WAGON R +	⇒2003	EN 215.4	EN 215.4	EN 215.4	19
WAGON R +	2003 ⇒	VN 122	VN 122	VN 122 -> VN 156	17
TALBOT - GB					
SUNBEAM		EN 215.4	EN 215.4	EN 215.4	19
AVENGER		EN 215.4	EN 215.4	EN 215.4	19

APPLICATION LIST

 YEAR or INFO ⇨Up to From⇨	ORIGINAL EQUIPMENT		AFTER MARKET	KEY	
	STEEL WHEEL	ALLOY WHEELS	ALLOY WHEELS		
		 FOR ALL CARS : PLEASE CHECK THE SEAT : CONICAL, SPHERICAL, CYLINDRICAL, FLAT PLEASE ALSO COMPARE THE LENGTH WITH THE ORIGINAL NUT OR BOLT			
TOYOTA					
AURIS		EN 115.4	EN SYR.4	EN 115.4	19
AVENSIS		EN 115.4	EN SYR.4	EN 115.4	19
AVENSIS VERSO		EN 115.4	EN SYR.4	EN 115.4	19
AYGO		VN 119	VNTPC150	VN 119 -> VN 156	17
CAMRY		EN 115.4	EN SYR.4	EN 115.4	19
CARINA		EN 115.4	EN SYR.4	EN 115.4	19
CELICA		EN 115.4	EN SYR.4	EN 115.4	19
COROLLA		EN 115.4	EN SYR.4	EN 115.4	19
COROLLA VERSO		EN 115.4	EN SYR.4	EN 115.4	19
EDITIONS T-SPORT		EN 115.4	EN SYR.4	EN 115.4	19
HDJ 100		EN 415.4	EN 415CR.4	EN 415.4	19
HIACE		EN 115.4	-	EN 115.4	19
HI LUX		EN 115.4	-	EN 115.4	19
iQ	2009 ⇨	-	-	-	-
LAND CRUISER 90		EN 115.5	EN SYR.5	EN 115.5	19
LAND CRUISER 120		EN 115.5	EN SYR.5	EN 115.5	19
LAND CRUISER STATION WAGON		EN 115.5	EN SYR.5	EN 115.5	19
LAND CRUISER STATION WAGON V8	2008 ⇨	EN 415.4	EN 415CR.4	EN 415.4	19
MR		EN 115.4	EN SYR.4	EN 115.4	19
PIC NIC		EN 115.4	-	EN 115.4	19
PREVIA		EN 115.4	EN SYR.4	EN 115.4	19
PRIUS		EN 115.4	EN SYR.4	EN 115.4	19
RAV 4		EN 115.5	EN SYR.5	EN 115.5	19
STARLET		EN 115.4	EN SYR.4	EN 115.4	19
YARIS		EN 115.4	EN SYR.4	EN 115.4	19
YARIS VERSO		EN 115.4	EN SYR.4	EN 115.4	19
TRABANT					
TRABANT		EN 115.4	-	EN 115.4	19
TRIUMPH					
2000		EN 716	EN 716	EN 716	19
2300		EN 716	EN 716	EN 716	19
ACCLAIM		EN 115.4	EN 115.4	EN 115.4	19
DOLOMITE		EN 038	EN 038	EN 038	19
HERALD		EN 038	EN 038	EN 038	19
SPITFIRE		EN 038	EN 038	EN 038	19
TOLEDO		EN 038	EN 038	EN 038	19
TR 4		EN 716	EN 716	EN 716	19
TR 5		EN 716	EN 716	EN 716	19
TR 6		EN 716	EN 716	EN 716	19
TR 7		EN 115.4	EN 115.4	EN 115.4	19
TR 8		EN 115.4	EN 115.4	EN 115.4	19
VITESSE		EN 038	EN 038	EN 038	19
VAUXHALL					
AGILA		EN 215.4	EN 215.4	EN 215.4	19
AGILA	2008 ⇨	VN 122	VN 122	VN 122 -> VN 156	17
ANTARA		EN 115.4	EN 115.4	EN 115.4	19
ASTRA		VN 122	VN 122	VN 122 -> VN 156	17
CALIBRA		VN 122	VN 122	VN 122 -> VN 156	17
CARLTON		VN 122	VN 122	VN 122 -> VN 156	17
CAVALIER		VN 122	VN 122	VN 122 -> VN 156	17
COMBO		VN 122	VN 122	VN 122 -> VN 156	17
CORSA		VN 122	VN 122	VN 122 -> VN 156	17
FRONTERA		EN 115.5	EN SYR.5	EN 115.5	19
KADETT		VN 122	VN 122	VN 122 -> VN 156	17
MERIVA		VN 122	VN 122	VN 122 -> VN 156	17
OMEGA		VN 122	VN 122	VN 122 -> VN 156	17
SIGNUM		VN 122	VN 122	VN 122 -> VN 156	17
TIGRA		VN 122	VN 122	VN 122 -> VN 156	17
VECTRA		VN 122	VN 122	VN 122 -> VN 156	17
VX 220		VN 122	VN 122	VN 122 -> VN 156	17
ZAFIRA		VN 122	VN 122	VN 122 -> VN 156	17
VOLKSWAGEN					
BORA	4 Trous	VN 224	VN 224	VN 122 -> VN 156	17
BORA	5 Trous	VN 527	VN 527	VN 425 -> VN 460	17

APPLICATION LIST

	YEAR or INFO ⇨Up to From⇨	ORIGINAL EQUIPMENT		AFTER MARKET	KEY
		STEEL WHEEL	ALLOY WHEELS	ALLOY WHEELS	
				FOR ALL CARS : PLEASE CHECK THE SEAT : CONICAL, SPHERICAL, CYLINDRICAL, FLAT PLEASE ALSO COMPARE THE LENGTH WITH THE ORIGINAL NUT OR BOLT	
CADDY	5 Trou	VN 527	VN 527	VN 425 -> VN 460	17
CORRADO	4 Trou	VN 224	VN 224	VN 122 -> VN 156	17
CORRADO VR6	5 Trou	VN 527	VN 527	VN 425 -> VN 460	17
EOS	5 Trou	VN 527	VN 527	VN 425 -> VN 460	17
FOX	5 Trou	VN 527	VN 527	VN 425 -> VN 460	17
GOLF I	4 Trou	VN 224	VN 224	VN 122 -> VN 156	17
GOLF II	4 Trou	VN 224	VN 224	VN 122 -> VN 156	17
GOLF III	4 Trou	VN 224	VN 224	VN 122 -> VN 156	17
GOLF III - GTI 16S	5 Trou	VN 527	VN 527	VN 425 -> VN 460	17
GOLF III - VR 6	5 Trou	VN 527	VN 527	VN 425 -> VN 460	17
GOLF IV	5 Trou	VN 527	VN 527	VN 425 -> VN 460	17
GOLF V	5 Trou	VN 527	VN 527	VN 425 -> VN 460	17
GOLF 2008	5 Trou	VN 527	VN 527	VN 425 -> VN 460	17
JETTA I	4 Trou	VN 224	VN 224	VN 122 -> VN 156	17
JETTA II	4 Trou	VN 224	VN 224	VN 122 -> VN 156	17
JETTA 2006	5 Trou	VN 527	VN 527	VN 425 -> VN 460	17
LUPO	4 Trou	VN 224	VN 224	VN 122 -> VN 156	17
NEW BEATLE	5 Trou	VN 527	VN 527	VN 425 -> VN 460	17
PASSAT	4 Trou	VN 224	VN 224	VN 122 -> VN 156	17
PASSAT	5 Trou	VN 527	VN 527	VN 425 -> VN 460	17
PASSAT	5 Trou	VN 527	VN 527	VN 425 -> VN 460	17
POLO	4 Trou	VN 224	VN 224	VN 122 -> VN 156	17
POLO	5 Trou	VN 527	VN 527	VN 425 -> VN 460	17
SANTANA	4 Trou	VN 224	VN 224	VN 122 -> VN 156	17
SCIROCCO I	4 Trou	VN 224	VN 224	VN 122 -> VN 156	17
SCIROCCO II	4 Trou	VN 224	VN 224	VN 122 -> VN 156	17
SCIROCCO 2008	5 Trou	VN 527	VN 527	VN 425 -> VN 460	17
SHARAN	5 Trou	VN 532R	VN 532R	VN 425 -> VN 460	17
T 4	5 Trou	VN 532	VN 532	VN 425 -> VN 460	17
T 5	5 Trou	-	VN 536S4	VN 425 -> VN 460	17
TIGUAN	5 Trou	VN 527	VN 527	VN 425 -> VN 460	17
TOUAREG	5 Trou	-	VN 536S4	VN 425 -> VN 460	17
TOURAN	5 Trou	VN 527	VN 527	VN 425 -> VN 460	17
VENTO	4 Trou	VN 224	VN 224	VN 122 -> VN 156	17
VENTO VR 6	5 Trou	VN 527	VN 527	VN 425 -> VN 460	17
VOLVO					
SERIE 100		EN 012.4	EN 012.4	EN 012.4	19
SERIE 200		EN 012.4	EN 012.4	EN 012.4	19
SERIE 300		EN 215.4	EN 215.4	EN 215.4	19
SERIE 400		VN 325	VN 325	VN 325 -> VN 350	17
SERIE 700		EN 115.4	EN 115.4	EN 115.4	19
850	⇨2/2000	VN 675	VN 675	VN 675	17
SERIE 900		EN 115.4	EN 115.4	EN 115.4	19
C 30		EN 115.4	EN 115R	EN 115.4	19
C 70	⇨2/2000	VN 675	VN 675	VN 675	17
C 70	3/2000 ⇨	VN428	VN428	VN 425 -> VN 460	17
S 40		EN 115.4	EN 115.4	EN 115.4	19
S 60		VN428	VN428	VN 425 -> VN 460	17
S 70	⇨2/2000	VN 675	VN 675	VN 675	17
S 70	3/2000 ⇨	VN428	VN428	VN 425 -> VN 460	17
S 80		VN428	VN428	VN 425 -> VN 460	17
V 40		EN 115.4	EN 115.4	EN 115.4	19
V 50		EN 115.4	EN 115.4	EN 115.4	19
V 70	⇨2/2000	VN 675	VN 675	VN 675	19
V 70	3/2000 ⇨	VN428	VN428	VN 425 -> VN 460	17
XC 60	2008 ⇨	VN428	VN428	VN 425 -> VN 460	17
XC 70		VN428	VN428	VN 425 -> VN 460	17
XC 90		VN428	VN428	VN 425 -> VN 460	17
YUGO					
TOUS MODELES - ALLE MODELE ALL CAR TYPES - TUTTI I MODELLI		VN 325	VN 330	VN 325 -> VN 350	17
ZASTAVA					
TOUS MODELES - ALLE MODELE ALL CAR TYPES - TUTTI I MODELLI		VN 325	VN 330	VN 325 -> VN 350	17